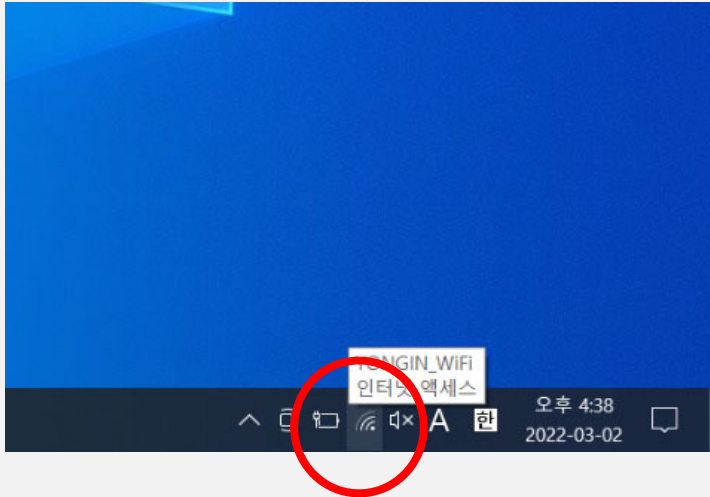


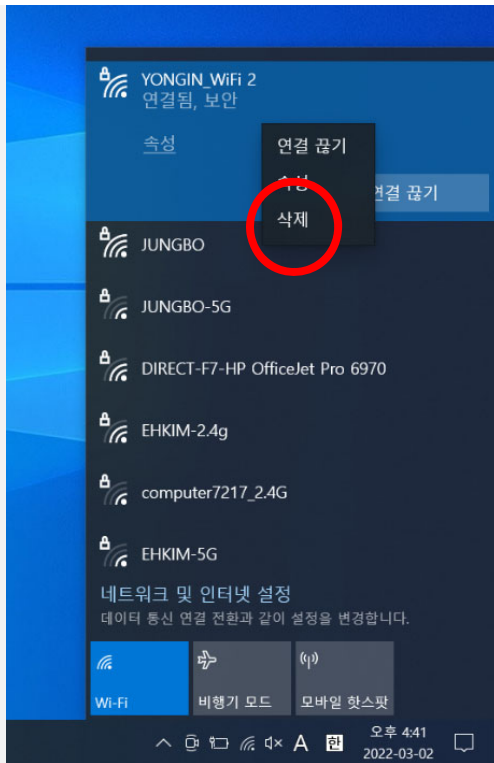
Manual

용인대학교
WINDOWS

무선 인증 방법

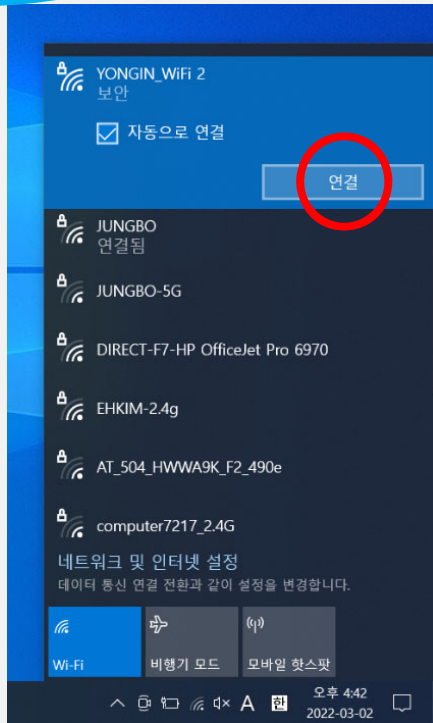


우측 하단
[네트워크] 클릭

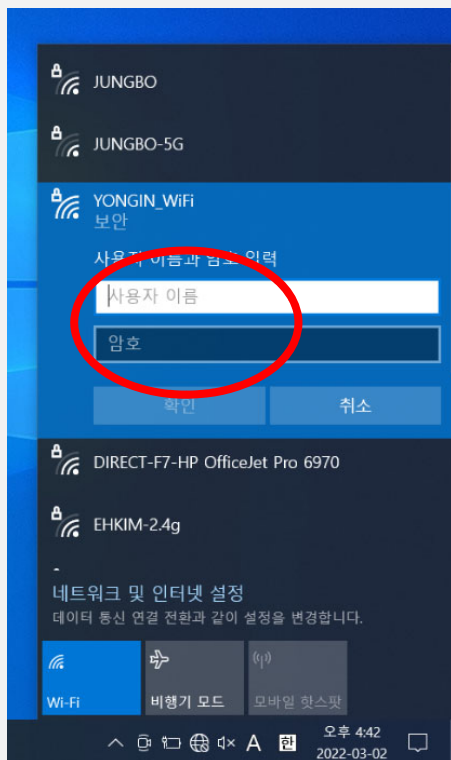


[YONGIN_WiFi]
마우스 우클릭 후
삭제 버튼 클릭

무선 인증 방법



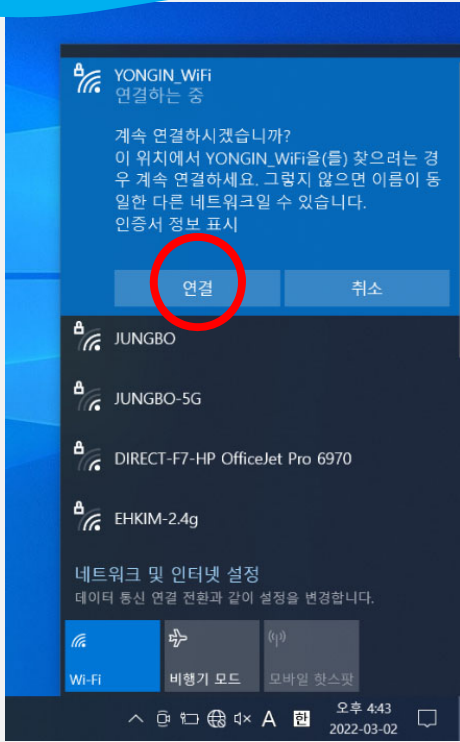
[YONGIN_Wifi]
연결 클릭



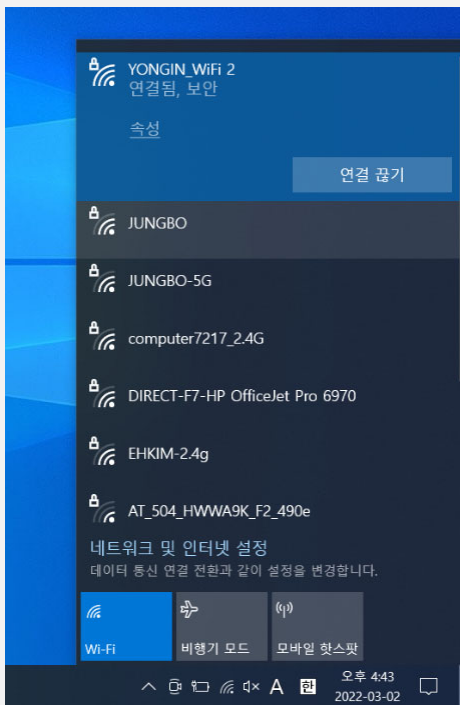
[ID]
학생 : 종합정보서비스ID(학번)
교직원 : 종합정보서비스ID

[비밀번호]
학생 : 종합정보서비스 비밀번호
교직원 : 종합정보서비스 비밀번호

무선 인증 방법



연결 클릭



완료

무선 인증 방법

1. 접속에 실패한 경우 아이디와 비밀번호 확인을 위해 종합정보 서비스에 로그인하여 확인

2. 종합정보서비스에 로그인이 안 될 경우 아래 연락처로 문의

학생 종합정보서비스 사용자 로그인 아이디, 비밀번호 문의

•재학생: 학사관리과사무실(031)8020-2514,2515

교직원 종합정보서비스 로그인 관련 문의

•정보관리과(3403)

4. 종합정보서비스 로그인은 되지만 연결 할 수 없는 경우 아래 연락처로 문의

정보관리과네트워크운영실(031)8020-3406,3407